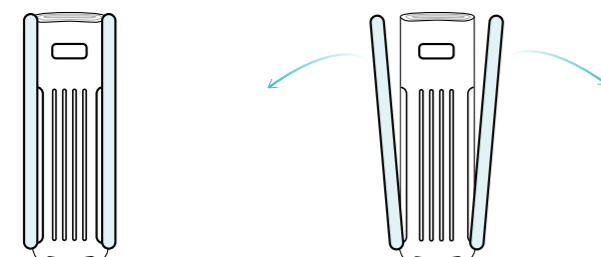
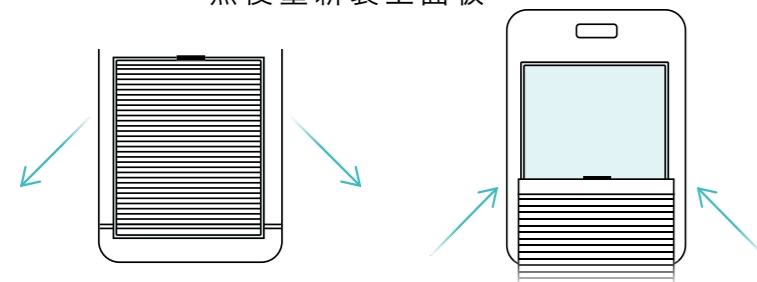


準備你的過濾網

輕輕地卸下兩側板

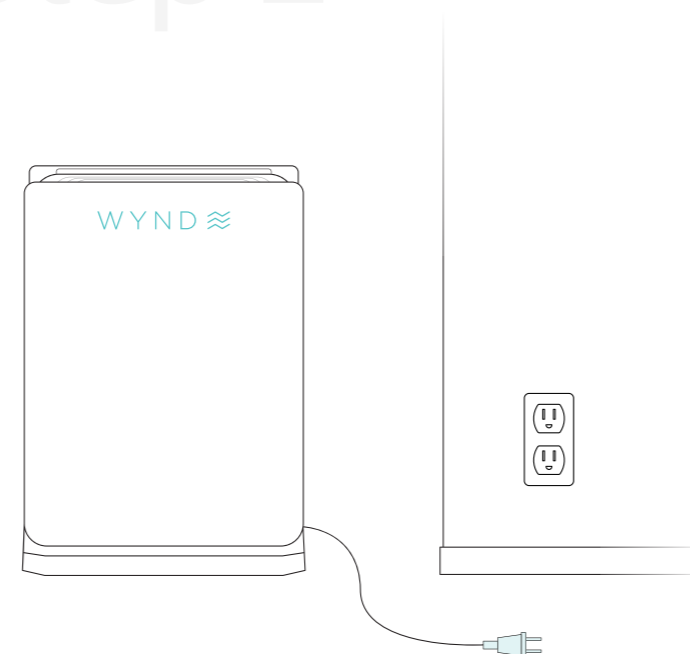


卸下，拆開包裝，然後重新插入過濾網。
然後重新裝上面板



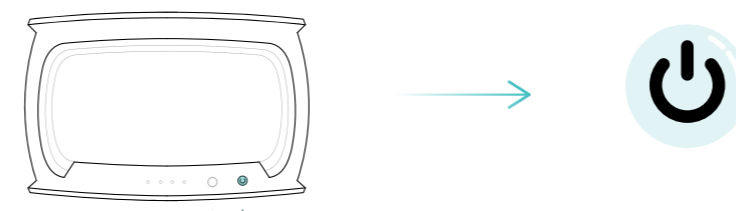
每12個月更換一次過濾網

插入您的Home Purifier



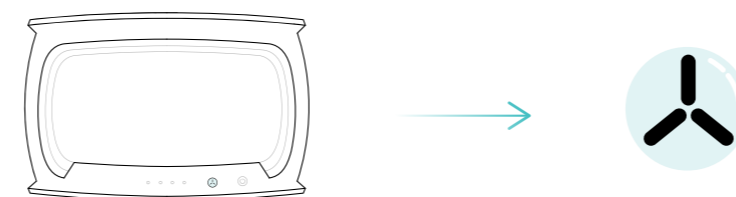
對於美國以外的地區，請安裝相關的電纜或適配器。

控制您的Home Purifier



點按電源按鈕以打開淨化機。按住電源圖標3秒鐘以連接到WiFi，從而啟用與您的智能設備配對。

您的WiFi圖標在閃爍時應閃爍配對模式



點按風扇圖標可在自動，低，中和最高之間切換風扇速度。
按住風扇圖標3秒鐘以打開和關閉夜間模式，將關閉聲音和LED燈。
您的顯示圖標應打開並熄滅以指示顯示狀態。

與智能設備配對

下載Wynd App配對您的Wynd Home Purifier
與您的其他智能設備



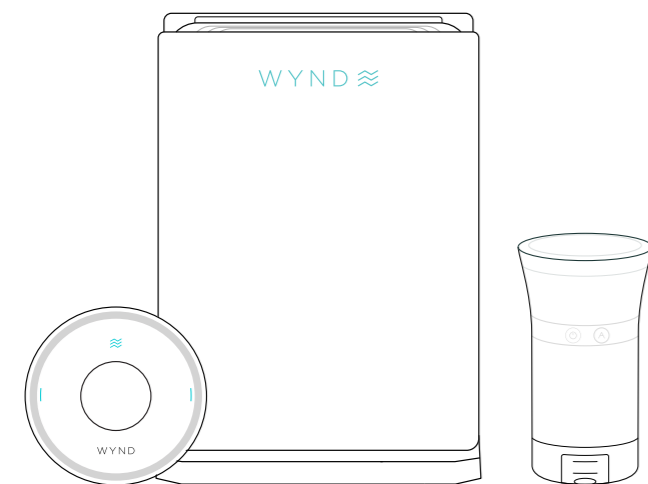
Wynd Home Purifier與Honeywell Home, Alexa等等兼容。要查看所有智能設備集成，請打開該應用程式。

讓我們獲得技術

PM潔淨空氣 輸出比率 (CADR)	537立方米/小時 316英尺 ³ /分鐘
甲醛潔淨空氣 輸出比率 (CADR)	200立方米/小時 118英尺 ³ /分鐘
覆蓋面積	365.76平方米 1,200平方英尺
噪聲	小於65dB
重量	10.4公斤(23磅)
外型尺寸	43.9厘米x 25.9厘米x 60.9厘米 17.3英寸x 10.2英寸x 24英寸
過濾網壽命	12個月
電源輸入	(美國) 110V, 60Hz (國際) 100-240V, 50-60Hz

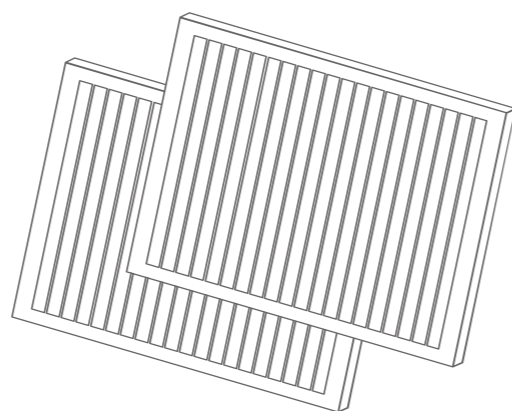
歡迎來到Wynd家庭

現在您和您的親人可以在家中享受清新的空氣。
如果您想進一步了解我們的清潔空氣解決方案，
請到訪我們：www.hellowynd.com



想要更多

在以下位置註冊過濾網訂閱：
<https://shop.hellowynd.com/collections/products>



不要忘記更換過濾網！

我們在這里為您提供幫助

問題或反饋
support@hellowynd.com

擔保詳情
hellowynd.com/warranty

詳細說明
hellowynd.com/instructions

未經合規方明確批准的任何更改或修改都可能使用戶的有權操作設備。

此設備符合FCC規則的第15部分。操作必須符合以下兩個條件：

- (1) 本設備不會造成有害干擾，並且
- (2) 本設備必須接受收到的任何干擾，包括可能導致意外操作的干擾。

注意：
本設備已經過測試，證明符合B類數字設備的第15部分中的限制。
FCC規則。這些限制旨在提供合理的保護，以防止對住宅造成有害干擾安裝。

該設備會產生，使用並輻射射頻能量，如果未安裝和使用，根據說明，
可能會對無線電通信造成有害干擾。但是，沒有確保在特定安裝中不會發生干擾。
如果此設備確實對無線電或電視接收造成有害干擾，
可以通過打開和關閉設備來確定。
鼓勵用戶嘗試通過以下一種或多種措施來糾正干擾：

- 重新調整或擺放接收天線。
- 增加設備和接收器之間的距離。
- 將設備連接到與接收機所連接電路不同的電路的棕褐色插座中。

—請諮詢經銷商或有經驗的無線電/電視技術人員以尋求幫助。

FCC輻射暴露聲明：
本設備符合針對不受控制的環境規定的FCC輻射暴露限制。
這個發射器不得與其他任何天線或發射器放在一起放置或一起使用。

其他聲明：
提供的充電電纜是免費的補充物品，不屬於所購買的Wynd產品的一部分。

工作頻段：
空氣淨化器單元：2.4 GHz
最高發射功率+16 +/- 2dBm

設置您的Wynd只需 3個簡單步驟



第一步 →